

セブン-イレブン 店頭での購入方法



セブン-イレブン店頭で設置されたマルチコピー機を操作し、「セブンチケット」メニューから、ご購入いただけます。

※ チケット代金以外の手数料はかかりません。

※ クラブホークス会員番号と、クラブホークスにご登録の電話番号をご用意のうえ、ご来店ください。



■マルチコピー機操作方法 ※画面はイメージです。



① トップ画面

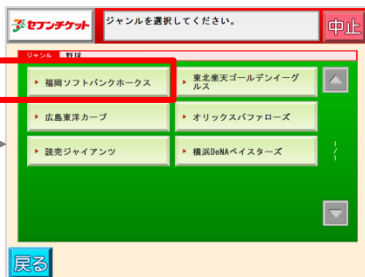
「エンタメチケット(セブンチケット)」を選択



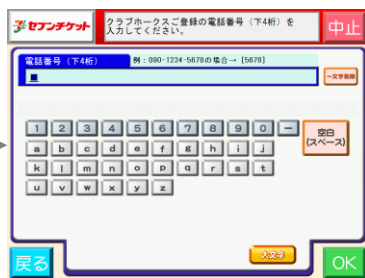
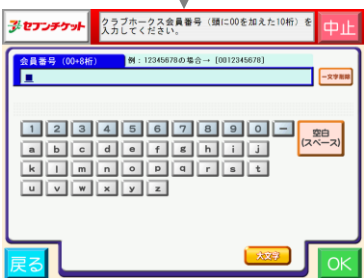
② サービス選択

「セブンチケット」

↓
「ファンクラブ・会員限定チケット」



③ ジャンル選択 「野球」→「福岡ソフトバンクホークス」→「クラブホークス」



④ 会員番号を入力

クラブホークス会員番号の頭に"00"を加えた10桁を入力

⑤ 電話番号を入力

クラブホークスにご登録の電話番号下4桁を入力

⑥ 試合選択

ご希望の試合を選択。以降、画面の案内に従い申込み

申込み完了後「払込票」が出力されます。

レジお持ちいただき、代金と引換えにチケットをお受け取りください。お支払いには、現金、電子マネー「nanaco」、クレジットカードがご利用いただけます。※nanacoのポイントは付与されません。